

# Insertion professionnelle

## Résultats des enquêtes 2021-2022 pour les diplômés de 2021 (Enquête à 6 mois)



FORMATION  
PROFESSIONNELLE  
ET ALTERNANCE

UNIVERSITÉ DE TOULON

*Formations continues*

## Les Diplômes d'Accès aux Etudes Universitaires (DAEU)

- DAEU A INTENSIF
- DAEU A LITTERAIRE
- DAEU A/B SONATE
- DAEU B SCIENTIFIQUE

## Les Diplômes d'Université

- DU DROIT DES ANIMAUX
- DU DROIT ET INGENIERIE FISCALE
- DU ETHOLOGIE
- DU PROTECTION DE L ENFANCE
- DU SOINS PALLIATIFS
- DU OENOTOURISME

## **La reprise d'études**

- REPRISE D ETUDES

# DAEU et DU

L'enquête d'insertion professionnelle se produit annuellement, elle a été réalisée par le service qualité de la DFPA via la plate-forme Lime Survey.

L'objectif étant de connaître le taux d'insertion professionnelle pour les formations continues de 2021 (6 mois après la fin de la formation).

La collecte des données a été réalisée entre janvier et mars 2022 auprès des gestionnaires de formation.

Le traitement des données a été réalisé par le service qualité de la DFPA.

L'enquête a été transmise à 274 apprenants.

Le taux de retour est de **46%**.




# Caractéristiques des diplômés et des répondants

Pour obtenir des précisions sur la formation cliquer sur le diplôme concerné

Diplômes	Réponses envoyées	Réponses reçues	Taux de retour de l'enquête	Taux d'insertion professionnelle	Taux de satisfaction 6 mois après la formation
<b>DAEU</b>					
<a href="#">DAEU A Intensif</a>	18	8	44%	50%	100%
<a href="#">DAEU A Littéraire</a>	37	18	49%	44%	80%
<a href="#">DAEU A/B SONATE</a>	43	8	19%	75%	67%
<a href="#">DAEU B Scientifique</a>	18	10	56%	60%	78%
<b>TOTAL DAEU</b>	<b>116</b>	<b>44</b>	<b>38%</b>	<b>55%</b>	<b>91%</b>
<b>DU</b>					
<a href="#">DU Droit des animaux</a>	23	11	48%	73%	100%
<a href="#">DU Droit et ingénierie fiscale</a>	13	8	62%	25%	88%
<a href="#">DU Ethologie</a>	52	25	48%	72%	95%
<a href="#">DU Protection de l'enfance</a>	32	16	50%	94%	100%
<a href="#">DU Soins palliatifs</a>	22	10	45%	90%	75%
<a href="#">DU Œnotourisme</a>	16	11	69%	64%	-
<b>TOTAL DU</b>	<b>158</b>	<b>81</b>	<b>51%</b>	<b>73%</b>	<b>96%</b>
<b>Total général</b>	<b>274</b>	<b>125</b>	<b>46%</b>	<b>66%</b>	<b>88%</b>

## Information:

- Pour obtenir des précisions sur la formation cliquer sur le diplôme concerné.
- À chaque fin de diaporama vous apercevrez cette icône. . Celle-ci vous permet de revenir à la page des « caractéristiques des diplômés et des répondants »



# DAEU A Intensif

# Taux d'insertion professionnelle – DAEU A Intensif

Taux d'insertion professionnelle: 50%

Diplômes	Réponses envoyées	Réponses reçues	Taux de retour	CDI		CDD		Activité professionnelle non indiquée *		Poursuites d'études			En recherche d'emploi	Autres cas		Autres cas Précisez	Taux d'insertion**	Satisfaction à 6 mois***					
								En alternance	Hors alternance	Non indiqué				Taux de non réponse	Taux de satisfaction								
DAEU A Intensif	18	8	44%	0	0%	1	13%	1	13%	2	25%	1	13%			3	38%	0	0%		50%	25%	100%

\* Ce sont les personnes n'ayant pas précisé la typologie de leur activité professionnelle (CDD ou CDI)

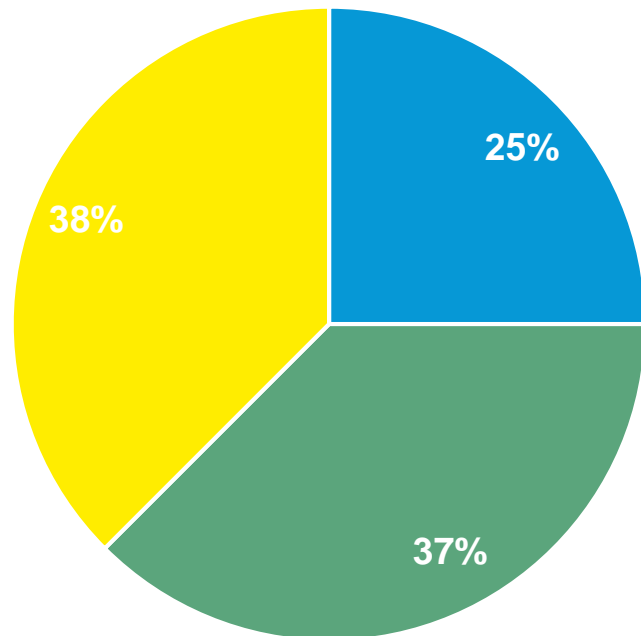
\*\* Le taux d'insertion est calculé sur l'effectif des apprenants ayant répondu : CDI, CDD, activité professionnelle non indiquée et poursuite d'étude en alternance

\*\*\* Le taux de satisfaction est calculé sur la moyenne des répondants : "plutôt satisfait" et " Très satisfait"



Quelle est votre situation actuelle ?

■ Activité professionnelle ■ Poursuite d'études ■ Recherche d'emploi



## Poursuite d'études:

BAC + 2

❖ BTS Support à l'action managériale (*CFA, de la Seyne-sur-Mer*)

BAC + 3

❖ Educateur spécialisé (*Croix rouge, à Ollioules*)

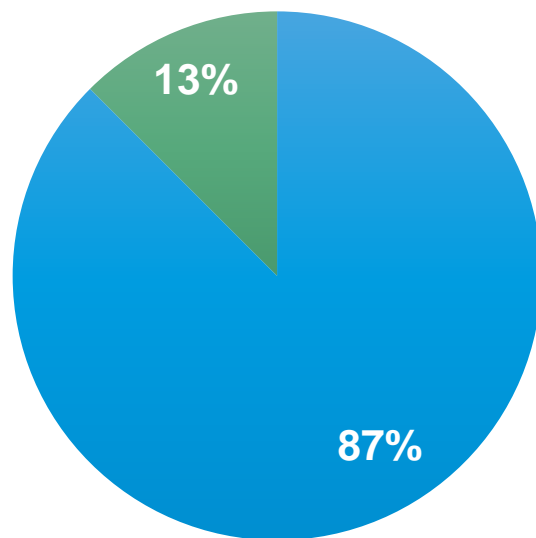
❖ Langue étrangère appliquée anglais-espagnol (*UGA antenne, de Valence*)



8 répondants sur 18



Votre emploi actuel correspond t-il au domaine de formation du diplôme obtenu ?



■ N/A ■ Oui

*N/A = Personne n'ayant pas répondu à la question*

Type de poste occupé:

❖ Assistant d'éducation



8 répondants sur 18



### Les points forts de la formation

- ✓ Accès rapide au niveau IV
- ✓ Contenu riche professeurs impliqués
- ✓ Équipe pédagogique professionnelle et performante. Enseignement de qualité l'assiduité et la curiosité
- ✓ Bienveillance des intervenants
- ✓ Retour sur les matières importantes; chance pour ceux qui n'ont pas le bac



8 répondants sur 18

# DAEU A littéraire

## Taux d'insertion professionnelle : 44%

Diplômes	Réponses envoyées	Réponses reçues	Taux de retour	CDI		CDD		Activité professionnelle non indiquée *		Poursuites d'études			En recherche d'emploi		Autres cas		Autres cas Précisez	Taux d'insertion**	Satisfaction à 6 mois***				
								En alternance	Hors alternance	Non indiqué					Taux de non réponse	Taux de satisfaction							
DAEU A Littéraire	37	18	49%	3	17%	1	6%	2	11%	2	11%	5	28%	2	11%	3	17%	0	0%		44%	17%	80%

\* Ce sont les personnes n'ayant pas précisé la typologie de leur activité professionnelle (CDD ou CDI)

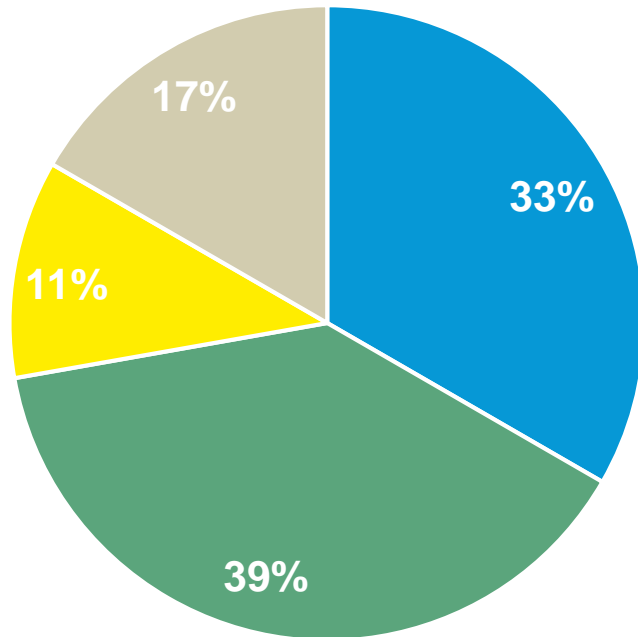
\*\* Le taux d'insertion est calculé sur l'effectif des apprenants ayant répondu : CDI, CDD, activité professionnelle non indiquée et poursuite d'étude en alternance

\*\*\* Le taux de satisfaction est calculé sur la moyenne des répondants : "plutôt satisfait" et " Très satisfait"



Quelle est votre situation actuelle ?

■ Activité professionnelle ■ Poursuite d'études ■ Recherche d'emploi ■ Autre



Poursuite d'études:

BAC + 2

- ❖ BTS gestion de PME (*Forma var, à La Valette du Var*)
- ❖ Titre Professionnel Conseillère en Insertion Professionnelle (*Acopad*)

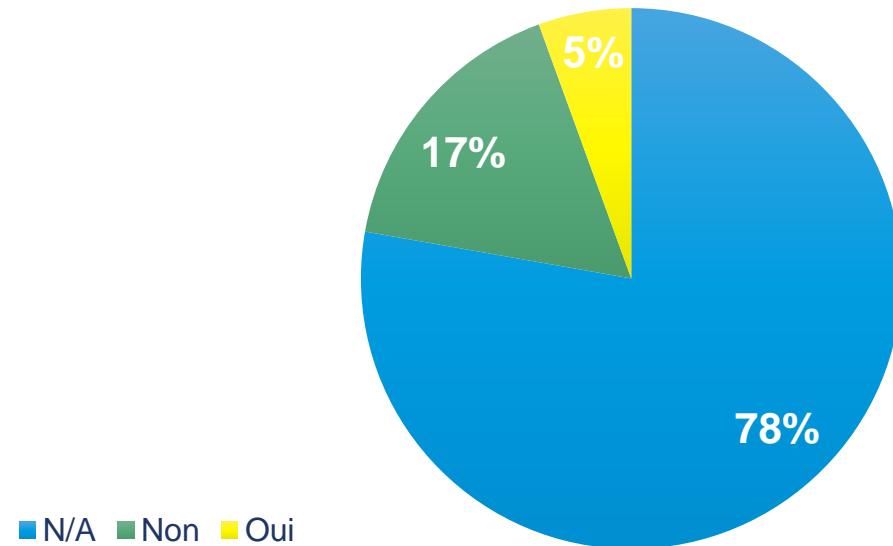
BAC + 3

- ❖ BUT MMI (*IUT de TOULON*)
- ❖ Lettres modernes (*Université de Toulon, au campus de la Garde*)
- ❖ Diplôme d'Etat d'éducateur spécialisé (*Croix rouge, à Ollioules*)
- ❖ Licence psychologie (*Université Côte d'Azur, à Nice*)



18 répondants sur 37

Votre emploi actuel correspond t-il au domaine de formation du diplôme obtenu ?



*N/A = Personne n'ayant pas répondu à la question*

Type de poste occupé:

- ❖ Aide soignante
- ❖ Polyvalent
- ❖ Secrétaire
- ❖ Vendeuse



18 répondants sur 37



### Les points forts de la formation

- ✓ Accessible
- ✓ Cours très complets, très bon contenu pédagogique.
- ✓ Des formateurs vraiment très professionnels et compréhensifs, professeur très à l'écoute au vu de l'âge de mon groupe
- ✓ La possibilité de la faire à distance
- ✓ Le prof d'histoire impliqué
- ✓ Le suivi
- ✓ Ne prend qu'un jour par semaine
- ✓ Niveau bac pour les concours de la fonction publique



18 répondants sur 37

# DAEU A/B SONATE



## Taux d'insertion professionnelle: 75%

Diplômes	Réponses envoyées	Réponses reçues	Taux de retour	CDI		CDD		Activité professionnelle non indiquée*		Poursuites d'études			En recherche d'emploi	Autres cas	Autres cas Précisez	Taux d'insertion**	Satisfaction à 6 mois***		
								En alternance	Hors alternance	Non indiqué		Taux de non réponse					Taux de satisfaction		
DAEU A/B SONATE	43	8	19%	3	38%	0	0%	3	38%	0	0%	1	13%				75%	63%	67%

\* Ce sont les personnes n'ayant pas précisé la typologie de leur activité professionnelle (CDD ou CDI)

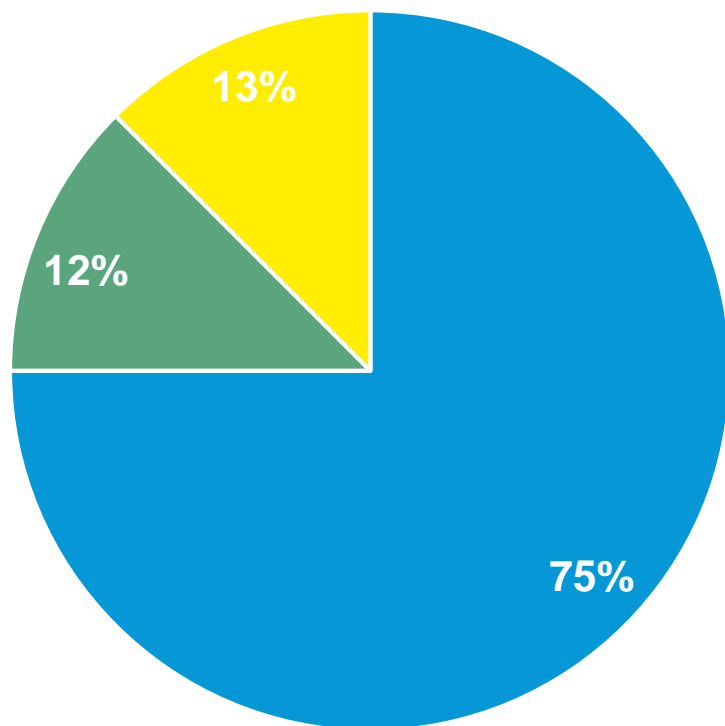
\*\* Le taux d'insertion est calculé sur l'effectif des apprenants ayant répondu : CDI, CDD, activité professionnelle non indiquée et poursuite d'étude en alternance

\*\*\* Le taux de satisfaction est calculé sur la moyenne des répondants : "plutôt satisfait" et " Très satisfait"



Quelle est votre situation actuelle ?

■ Activité professionnelle ■ Poursuite d'études ■ Autre



**Poursuite d'études:**

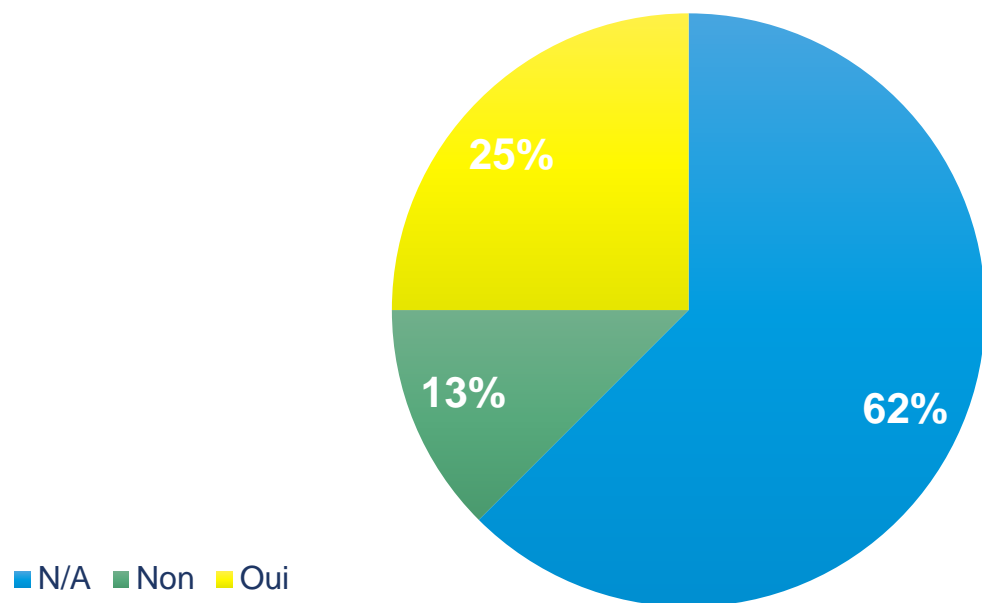
Bac +3

- ❖ Licence Physique Chimie (*Université de Toulon, au campus de Toulon*)



8 répondants sur 43

Votre emploi actuel correspond t-il au domaine de formation du diplôme obtenu ?



*N/A = Personne n'ayant pas répondu à la question*

Type de poste occupé:

- ❖ Auxiliaire de puériculture (X2)
- ❖ Instructeur



8 répondants sur 43



Les points forts de la formation

- ✓ La possibilité de suivre cette formation en distancielle
- ✓ Pouvoir travailler a distance et selon mes disponibilités
- ✓ Bon accompagnement



8 répondants sur 43



# DAEU B Scientifique



## Taux d'insertion professionnelle: 60%

Diplômes	Réponses envoyées	Réponses reçues	Taux de retour	CDI		CDD		Activité professionnelle non indiquée*		Poursuites d'études			En recherche d'emploi	Autres cas		Autres cas Précisez	Taux d'insertion**	Satisfaction à 6 mois***			
								En alternance	Hors alternance	Non indiqué				Taux de non réponse	Taux de satisfaction						
DAEU B Scientifique	18	10	56%	1	10%	0	0%	2	20%	3	30%	1	10%	1	10%	1	10%	Hospitalisé	60%	10%	78%

\* Ce sont les personnes n'ayant pas précisé la typologie de leur activité professionnelle (CDD ou CDI)

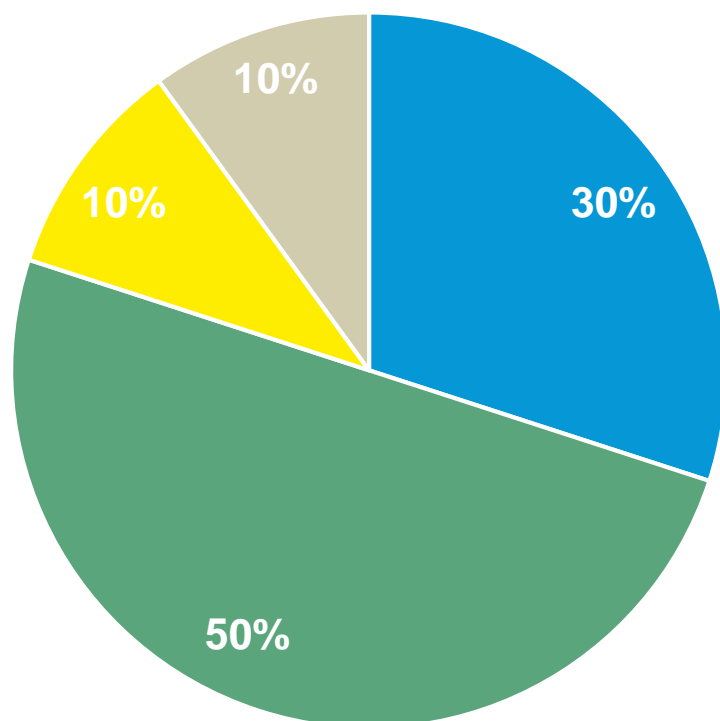
\*\* Le taux d'insertion est calculé sur l'effectif des apprenants ayant répondu : CDI, CDD, activité professionnelle non indiquée et poursuite d'étude en alternance

\*\*\* Le taux de satisfaction est calculé sur la moyenne des répondants : "plutôt satisfait" et " Très satisfait"



Quelle est votre situation actuelle ?

■ Activité professionnelle ■ Poursuite d'études ■ Autre ■ Recherche d'emploi



### Poursuite d'études:

Bac +2

❖ BP préparatrice en pharmacie (*CFA pharmacie de Toulon*) (X2)

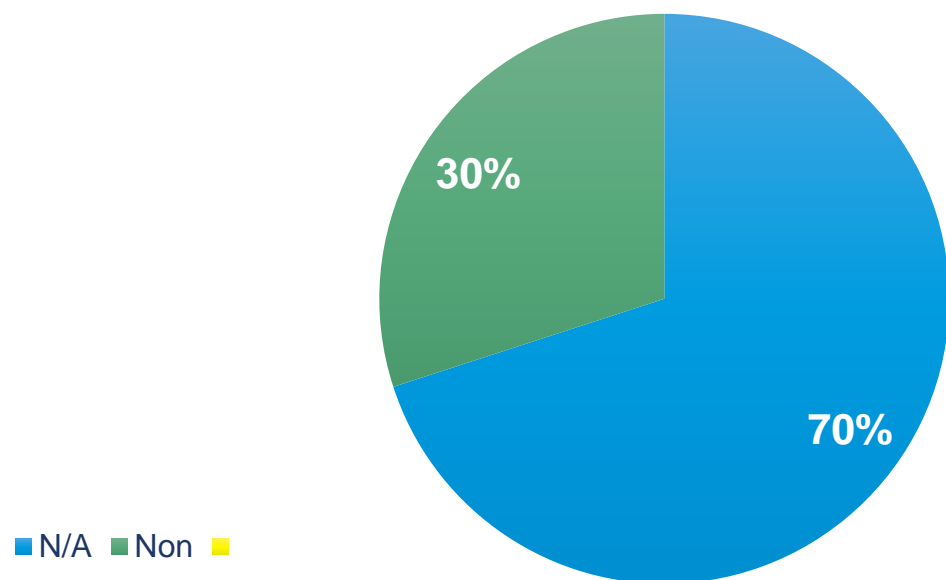
Bac +3

Licence en ergothérapie (*IFE, de la garde*)



10 répondants sur 18

Votre emploi actuel correspond t-il au domaine de formation du diplôme obtenu ?



*N/A = Personne n'ayant pas répondu à la question*

### Type de poste occupé:

- ❖ Adjoint administratif
- ❖ Agent commercial
- ❖ Ouvrier



10 répondants sur 18





### Les points forts de la formation

- ✓ Horaires, la flexibilité des heures de travail
- ✓ La matière en biologie et français
- ✓ Soutien
- ✓ Très utile quand on a arrêté les cours depuis longtemps et que l'on souhaite reprendre des études
- ✓ Une équipe pédagogique à l'écoute de ses formés



10 répondants sur 18

# DU Droit des animaux



## Taux d'insertion professionnelle : 73%

Diplômes	Réponses envoyées	Réponses reçues	Taux de retour	CDI		CDD		Activité professionnelle non indiquée*		Poursuites d'études			En recherche d'emploi		Autres cas		Autres cas Précisez	Taux d'insertion**	Satisfaction à 6 mois***				
										En alternance	Hors alternance	Non indiqué							Taux de non réponse	Taux de satisfaction			
DU Droit des animaux	23	11	48%	2	18%	2	18%	4	36%	0	0%	2	18%	1	9%	0	0%	0	0%		73%	36%	100%

\* Ce sont les personnes n'ayant pas précisé la typologie de leur activité professionnelle (CDD ou CDI)

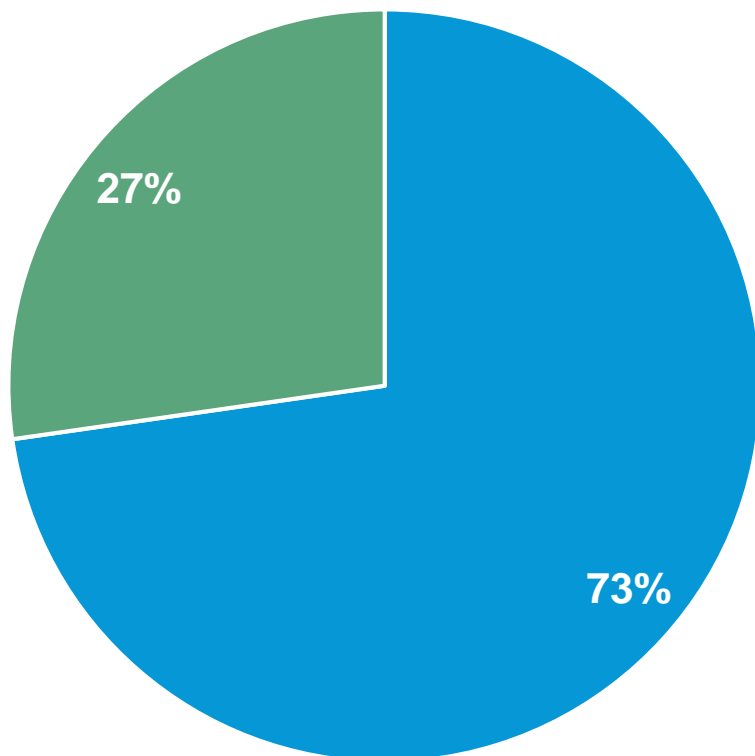
\*\* Le taux d'insertion est calculé sur l'effectif des apprenants ayant répondu : CDI, CDD, activité professionnelle non indiquée et poursuite d'étude en alternance

\*\*\* Le taux de satisfaction est calculé sur la moyenne des répondants : "plutôt satisfait" et " Très satisfait"



Quelle est votre situation actuelle ?

■ Activité professionnelle ■ Poursuite d'études



### Poursuite d'études:

Bac +4

- ❖ Master Droit Privé et Sciences Criminelles-Mention Droit Pénal  
(*Université catholique de Lille*)

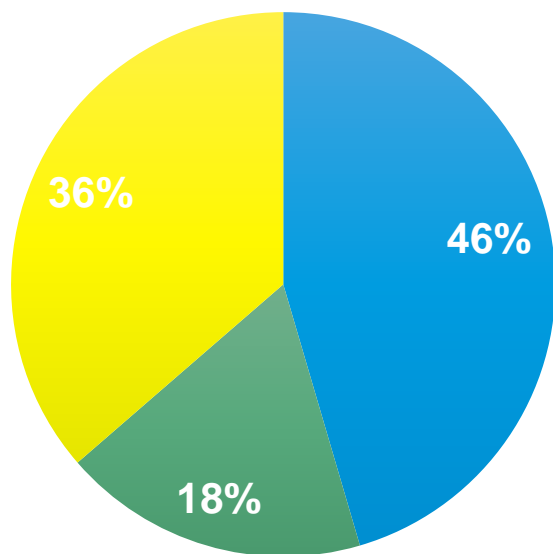
Bac +5

- ❖ Ingénierie juridique et fiscale du patrimoine (*Université de Strasbourg*)



11 répondants sur 23

Votre emploi actuel correspond t-il au domaine de formation du diplôme obtenu ?



■ N/A ■ Oui ■ Non

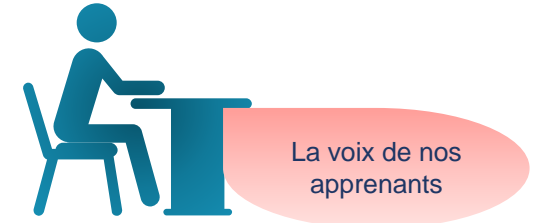
*N/A = Personne n'ayant pas répondu à la question*

### Type de poste occupé:

- ❖ Assistante juridique
- ❖ Avocat
- ❖ Enseignante/thérapeute
- ❖ Infirmière anesthésiste
- ❖ Référente
- ❖ Référente mandataire



11 répondants sur 23



### Les points forts de la formation

- ✓ Cette formation permet de s'immerger dans la réalité dès la condition juridique de l'animal.
- ✓ Le côté moins scolaire du DU
- ✓ Le fait qu'il soit en distanciel
- ✓ Le thème est abordé sous divers aspects (pénal, constitutionnel, civil etc)
- ✓ Pluralité des intervenants. Connaissances approfondies . Débutants admis.



11 répondants sur 23

# DU Droit et ingénierie fiscale



## Taux d'insertion professionnelle: 25%

Diplômes	Réponses envoyées	Réponses reçues	Taux de retour	CDI		CDD		Activité professionnelle non indiquée*	Poursuites d'études			En recherche d'emploi	Autres cas		Autres cas Précisez	Taux d'insertion**	Satisfaction à 6 mois***				
									En alternance	Hors alternance	Non indiqué						Taux de non réponse	Taux de satisfaction			
DU Droit et ingénierie fiscale	13	8	62%	2	25%	0	0%		0	0%	3	38%		0	0%	3	38%	Indépendant interet personnel	25%	0%	88%

\* Ce sont les personnes n'ayant pas précisé la typologie de leur activité professionnelle (CDD ou CDI)

\*\* Le taux d'insertion est calculé sur l'effectif des apprenants ayant répondu : CDI, CDD, activité professionnelle non indiquée et poursuite d'étude en alternance

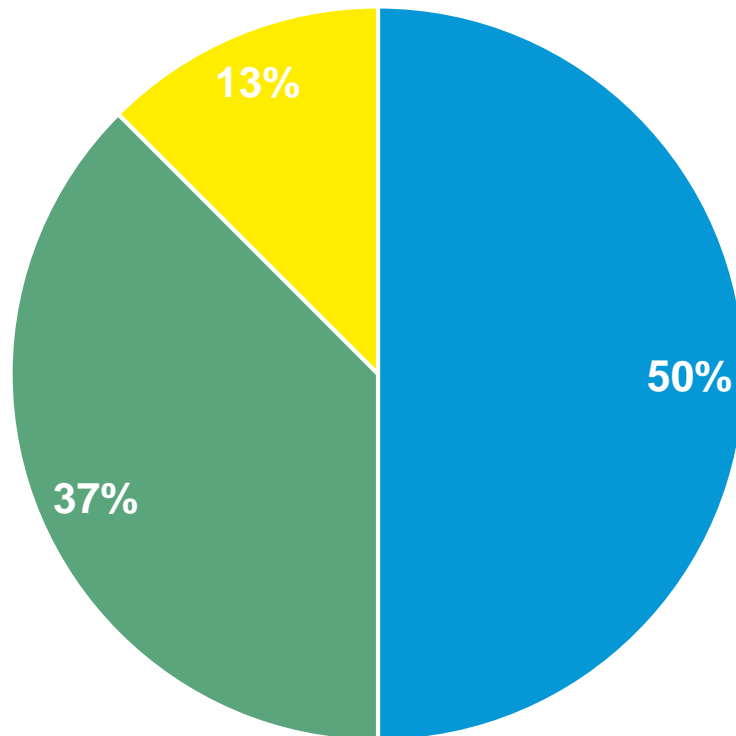
\*\*\* Le taux de satisfaction est calculé sur la moyenne des répondants : "plutôt satisfait" et " Très satisfait"





Quelle est votre situation actuelle ?

■ Activité professionnelle ■ Poursuite d'études ■ Autre



### Poursuite d'études:

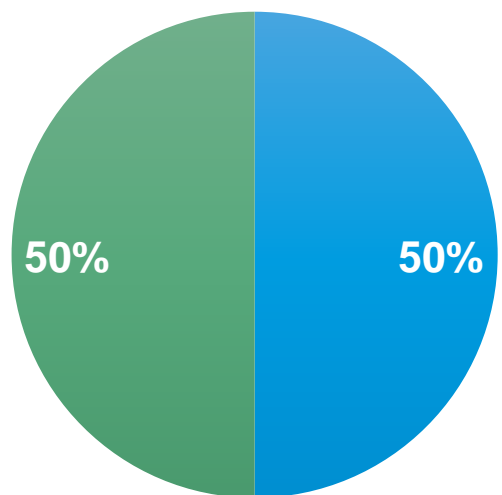
Bac +5

- ❖ Master 2 Droit des Affaires parcours Contrats et Entreprises (à Toulon) (X2)
- ❖ Master 2 fiscalité personnelle et gestion du patrimoine (à Aix en Provence)



8 répondants sur 13

Votre emploi actuel correspond t-il au domaine de formation du diplôme obtenu ?



■ N/A ■ Oui ■


*N/A = Personne n'ayant pas répondu à la question*

### Type de poste occupé:

- ❖ Avocat
- ❖ Avocat collaborateur
- ❖ Conseiller en Immobilier en transaction
- ❖ Juriste



8 répondants sur 13



### Les points forts de la formation

- ✓ Cette formation m'a appris en compétence
- ✓ Elle permet d'avoir une vision globale
- ✓ Formatrice
- ✓ le distanciel et l'expérience et la gentillesse des intervenants
- ✓ les échanges à l'intercours
- ✓ Permet de dégrossir la matière
- ✓ Proximité des enseignants



8 répondants sur 18



# DU Ethologie



# Taux d'insertion professionnelle – DU Ethologie

Taux d'insertion professionnelle : 72%

Diplômes	Réponses envoyées	Réponses reçues	Taux de retour	CDI		CDD		Activité professionnelle non indiquée*		Poursuites d'études			En recherche d'emploi	Autres cas		Autres cas Précisez	Taux d'insertion**	Satisfaction à 6 mois***				
								En alternance	Hors alternance	Non indiqué				Taux de non réponse	Taux de satisfaction							
DU Ethologie	52	25	48%	8	32%	1	4%	9	36%	0	0%	1	4%		2	8%	3	12%	Reconversion Retraite (x2)	72%	16%	95%

\* Ce sont les personnes n'ayant pas précisé la typologie de leur activité professionnelle (CDD ou CDI)

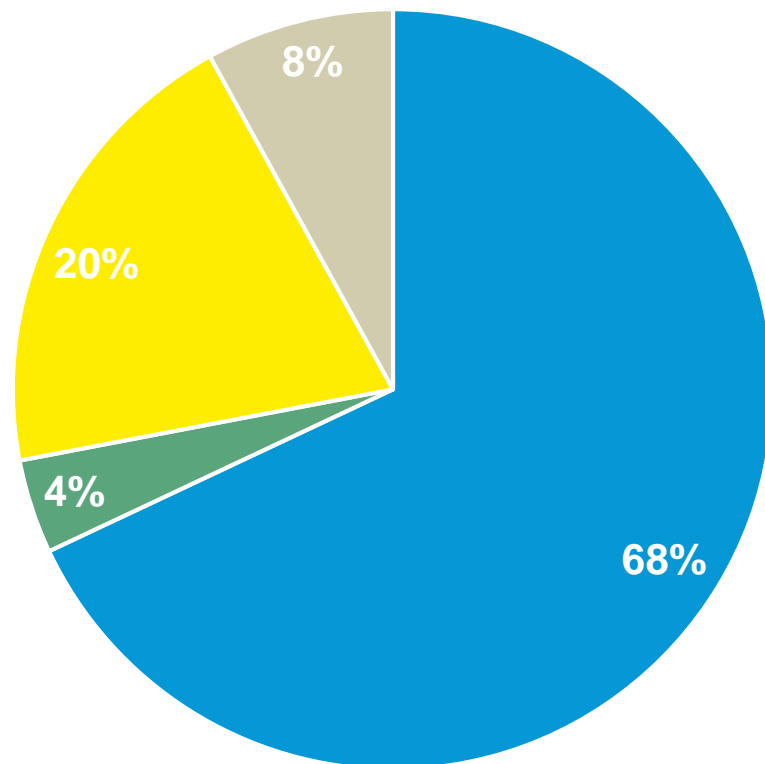
\*\* Le taux d'insertion est calculé sur l'effectif des apprenants ayant répondu : CDI, CDD, activité professionnelle non indiquée et poursuite d'étude en alternance

\*\*\* Le taux de satisfaction est calculé sur la moyenne des répondants : "plutôt satisfait" et " Très satisfait"



## Quelle est votre situation actuelle ?

■ Activité professionnelle ■ Poursuite d'études ■ Autre ■ Recherche d'emploi



### Poursuite d'études:

Bac +8

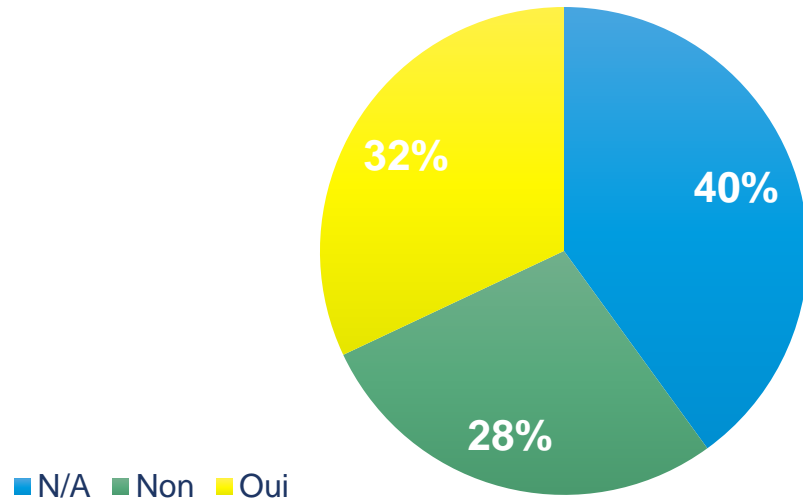
- ❖ Doctorat en psychologie du sport (*Université de Reims-Champagne-Ardenne*)



25 répondants sur 52

## DU Ethologie

Votre emploi actuel correspond t-il au domaine de formation du diplôme obtenu ?



*N/A = Personne n'ayant pas répondu à la question*

### Type de poste occupé:

Adjoint en gestion des formations

Agent de la fonction publique

Chargée de projets

Conseiller

CONSEILLERE FORMATION PROFESSIONNELLE

Consultante RH et coach

Direction générale

Directrice de crèche

Directrice des services

Enseignante (X2)

Psychiatre / Psychologue / Thérapeute

Responsable des enseignements



25 répondants sur 52



### Les points forts de la formation

- ✓ Professeurs passionnants, très expérimentés et impliqués / Expertise des intervenants / Qualité des intervenants /
- ✓ Les échanges avec les différents intervenants, qualité et richesse de l'enseignement
- ✓ Les sujets de cette formation sont formateurs
- ✓ Ouverture sur de nombreux aspects de la vie
- ✓ Passionnant et de qualité
- ✓ Richesse de l'équipe pédagogique



25 répondants sur 52



# DU Protection de l'enfance



## Taux d'insertion professionnelle : 94%

Diplômes	Réponses envoyées	Réponses reçues	Taux de retour	CDI		CDD		Activité professionnelle non indiquée*	Poursuites d'études				En recherche d'emploi	Autres cas		Autres cas Précisez	Taux d'insertion**	Satisfaction à 6 mois***		
									En alternance	Hors alternance	Non indiqué							Taux de non réponse	Taux de satisfaction	
DU Protection de l'enfance	32	16	50%	14	88%	1	6%		0	0%	0	0%		1	6%	0	0%	94%	0%	100%

\* Ce sont les personnes n'ayant pas précisé la typologie de leur activité professionnelle (CDD ou CDI)

\*\* Le taux d'insertion est calculé sur l'effectif des apprenants ayant répondu : CDI, CDD, activité professionnelle non indiquée et poursuite d'étude en alternance

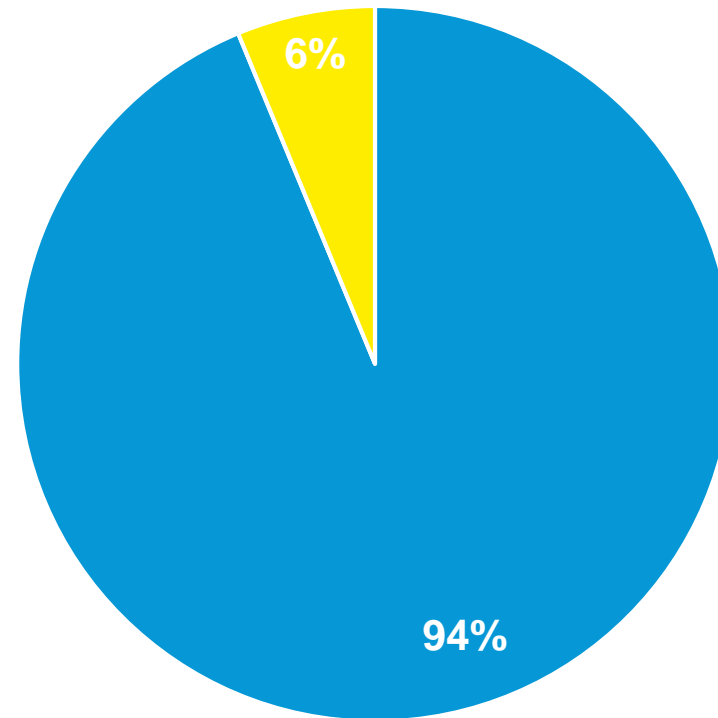
\*\*\* Le taux de satisfaction est calculé sur la moyenne des répondants : "plutôt satisfait" et "Très satisfait"



## DU Protection de l'enfance

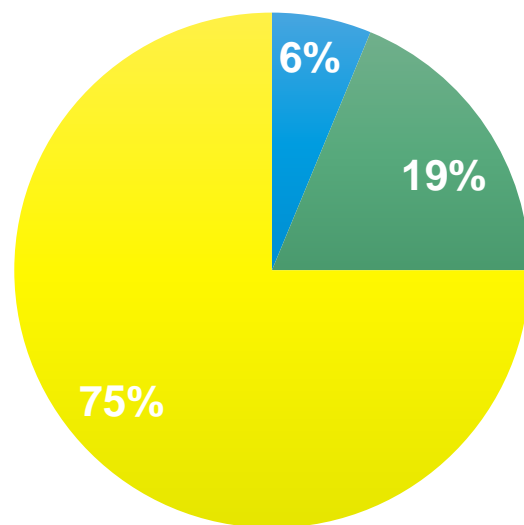
Quelle est votre situation actuelle ?

■ Activité professionnelle ■ Autre



16 répondants sur 32

Votre emploi actuel correspond t-il au domaine de formation du diplôme obtenu ?



■ N/A ■ Non ■ Oui

*N/A = Personne n'ayant pas répondu à la question*

### Type de poste occupé:

- ❖ Assistant socio éducatif / conseillère en économie sociale et familiale
- ❖ Assistant socio-éducatif
- ❖ Assistante sociale
- ❖ Assistante sociale du personnel
- ❖ Chef de service
- ❖ Coordonnatrice
- ❖ Directeur de pôle
- ❖ Éducatrice (X2)
- ❖ Enseignante
- ❖ Inspecteur enfance
- ❖ Puéricultrice (X2)
- ❖ Référent ASE
- ❖ Secrétaire général



16 répondants sur 32

## DU Protection de l'enfance



### Les points forts de la formation

- ✓ Actualisation des connaissances
- ✓ Beaucoup d'intervenants de qualité / Intervenants divers, rencontre de professionnels de divers champs professionnels,
- ✓ Rencontre avec d'autres professionnels de terrain
- ✓ Contenu de la formation
- ✓ Meilleure connaissance législative du sujet
- ✓ Rencontres, échanges entre les personnes qui ont fait cette formation et entre les intervenants, approfondir mes connaissances
- ✓ Spécifique au poste que j'occupe, complète et enrichissante



16 répondants sur 32

# DU Soins palliatifs



# Taux d'insertion professionnelle – DU Soins palliatifs

Taux d'insertion professionnelle : 90%

Diplômes	Réponses envoyées	Réponses reçues	Taux de retour	CDI		CDD		Activité professionnelle non indiquée*		Poursuites d'études			En recherche d'emploi	Autres cas		Autres cas Précisez	Taux d'insertion**	Satisfaction à 6 mois***				
								En alternance	Hors alternance	Non indiqué				Taux de non réponse	Taux de satisfaction							
DU Soins palliatifs	22	10	45%	7	70%	0	0%	2	20%	0	0%	0	0%		0	0%	1	10%	autoentrepreneur	90%	20%	75%

\* Ce sont les personnes n'ayant pas précisé la typologie de leur activité professionnelle (CDD ou CDI)

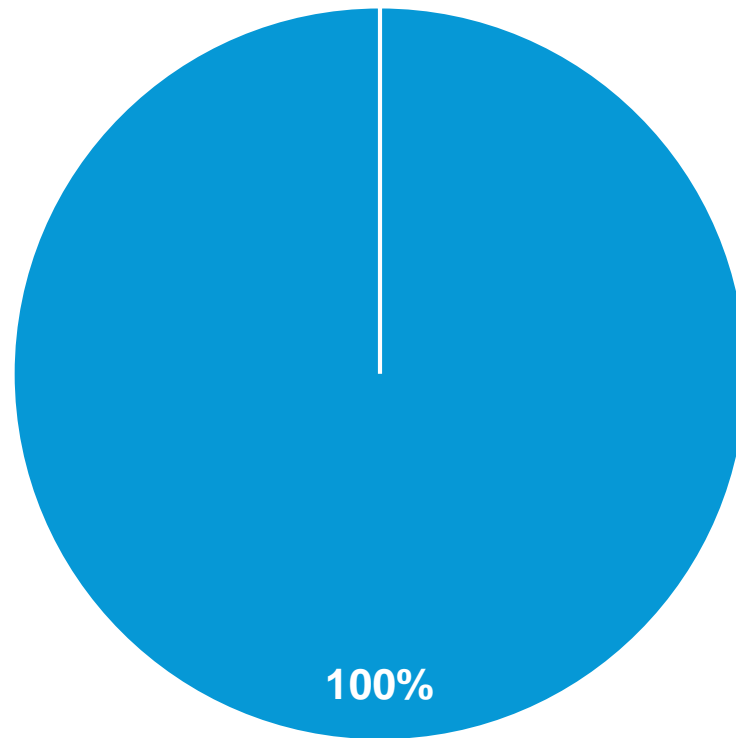
\*\* Le taux d'insertion est calculé sur l'effectif des apprenants ayant répondu : CDI, CDD, activité professionnelle non indiquée et poursuite d'étude en alternance

\*\*\* Le taux de satisfaction est calculé sur la moyenne des répondants : "plutôt satisfait" et "Très satisfait"



Quelle est votre situation actuelle ?

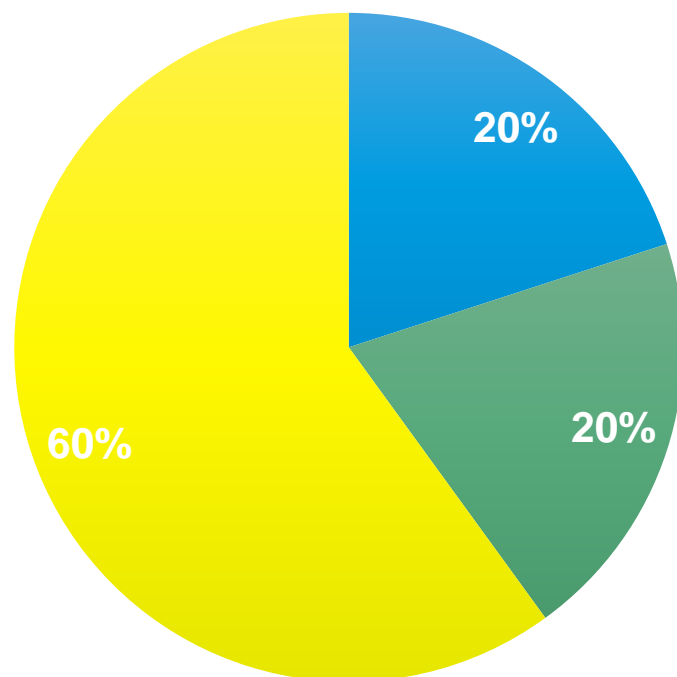
■ Activité professionnelle



10 répondants sur 22



Votre emploi actuel correspond t-il au domaine de formation du diplôme obtenu ?



■ N/A ■ Non ■ Oui

*N/A = Personne n'ayant pas répondu à la question*

Type de poste occupé:

- ❖ Aide soignante
- ❖ Educatrice spécialisée
- ❖ Infirmier (X4)
- ❖ Psychomotricienne



10 répondants sur 22



### Les points forts de la formation

- ✓ Diversité des enseignements et des promotions
- ✓ Humanité / Disponibilité / Qualité de l'enseignement
- ✓ Interactive des cours
- ✓ Le contenu était intéressant et les stages super formateurs malgré la période covid qui nous a fait avoir la majorité de nos cours en zoom
- ✓ Son contenu



10 répondants sur 22

# DU Œnotourisme



# Taux d'insertion professionnelle – DU Œnotourisme

Taux d'insertion professionnelle : 64%

Diplômes	Réponses envoyées	Réponses reçues	Taux de retour	CDI		CDD		Activité professionnelle non indiquée*		Poursuites d'études			En recherche d'emploi	Autres cas		Autres cas Précisez	Taux d'insertion**	Satisfaction à 6 mois***			
								En alternance	Hors alternance	Non indiqué				Taux de non réponse	Taux de satisfaction						
DU Œnotourisme	16	11	69%	5	45%	1	9%	1	9%	0	0%	0	0%	2	18%	2	18%	0	0%	64%	Non communiqué

\* Ce sont les personnes n'ayant pas précisé la typologie de leur activité professionnelle (CDD ou CDI)

\*\* Le taux d'insertion est calculé sur l'effectif des apprenants ayant répondu : CDI, CDD, activité professionnelle non indiquée et poursuite d'étude en alternance

\*\*\* Le taux de satisfaction est calculé sur la moyenne des répondants : "plutôt satisfait" et "Très satisfait"



# REPRISE D ETUDES

L'enquête d'insertion professionnelle se produit annuellement, elle a été réalisée par la gestionnaire de formation reprise d'étude de la DFPA via des e-mailing.

L'objectif étant de connaître le taux d'insertion professionnelle pour les formations continues de 2021 (6 mois après la fin de la formation).

L'enquête a été transmise à 68 apprenants.

Le taux de retour est de **90%**.

Le taux d'insertion professionnelle pour les formations en reprise d'étude est de **59%**.



## IAE

Composante	Diplômes	Nombre d'inscrits	Nombre de réponse	CDI		CDD		Poursuite d'études		En recherche d'emploi		Auto-entrepreneur		Taux d'insertion*
IAE	Master 2 Management et administration des entreprises	3	3	3	100%	0	0%	0	0%	0	0%	0	0%	100%
<b>Total IAE</b>		<b>3</b>	<b>3</b>	<b>3</b>	<b>100%</b>	<b>0</b>	<b>0%</b>	<b>0</b>	<b>0%</b>	<b>0</b>	<b>0%</b>	<b>0</b>	<b>0%</b>	<b>100%</b>

## IUT

Composante	Diplômes	Nombre d'inscrits	Nombre de réponse	CDI		CDD		Poursuite d'études		En recherche d'emploi		Auto-entrepreneur		Taux d'insertion*
IUT	DUT 1 Génie Electrique et Informatique Industrielle	1	1	0	0%	0	0%	1	100%	0	0%	0	0%	0%
	DUT 1 Génie Mécanique et Productique	1	1	0	0%	0	0%	1	100%	0	0%	0	0%	0%
	DUT 2 Génie Biologique option Diététique Semestre 3	3	3	0	0%	0	0%	3	100%	0	0%	0	0%	0%
	DUT 2 Génie Biologique option Diététique Semestre 4	1	1	0	0%	0	0%	0	0%	0	0%	1	100%	100%
	Licence Pro. Management et Gestion des Organisation parcours Management de Projets	2	2	2	100%	0	0%	0	0%	0	0%	0	0%	100%
	Licence Pro. Management et Gestion des Organisations parcours Ressources Humaines	1	0	0	#DIV/0!	0	#DIV/0!	0	#DIV/0!	0	#DIV/0!	0	#DIV/0!	#DIV/0!
	Licence Pro. Métier de l'Entrepreneuriat	2	2	1	50%	0	0%	1	50%	0	0%	0	0%	50%
	Licence Pro. Métiers de la Qualité	2	2	0	0%	1	50%	0	0%	1	50%	0	0%	50%
	Licence Pro. Métiers de la Qualité FA	1	1	1	100%	0	0%	0	0%	0	0%	0	0%	100%
Licence Pro. Systèmes automatisés, réseaux et informatique industrielle FA	2	0	0	#DIV/0!	0	#DIV/0!	0	#DIV/0!	0	#DIV/0!	0	#DIV/0!	#DIV/0!	
<b>Total IUT</b>		<b>16</b>	<b>13</b>	<b>4</b>	<b>31%</b>	<b>1</b>	<b>8%</b>	<b>6</b>	<b>46%</b>	<b>1</b>	<b>8%</b>	<b>1</b>	<b>8%</b>	<b>46%</b>

\* Le taux d'insertion est calculé sur l'effectif des apprenants ayant répondu : CDI, CDD et auto-entrepreneur

## Ecole d'Ingénieur SeaTech

Composante	Diplômes	Nombre d'inscrits	Nombre de réponse	CDI		CDD		Poursuite d'études		En recherche d'emploi		Auto-entrepreneur		Taux d'insertion*
Ecole d'Ingénieur	Diplôme d'ingénieur 2ème et 3ème année Innovation mécanique pour des systèmes durables.	1	1	1	100%	0	0%	0	0%	0	0%	0	0%	100%
	Diplôme d'ingénieur 3 SeaTech en apprentissage spécialité Matériaux	1	1	1	100%	0	0%	0	0%	0	0%	0	0%	100%
<b>Total Ecole d'Ingénieur</b>		<b>2</b>	<b>2</b>	<b>2</b>	<b>100%</b>	<b>0</b>	<b>0%</b>	<b>0</b>	<b>0%</b>	<b>0</b>	<b>0%</b>	<b>0</b>	<b>0%</b>	<b>100%</b>

## Faculté de Droit Toulon

Composante	Diplômes	Nombre d'inscrits	Nombre de réponse	CDI		CDD		Poursuite d'études		En recherche d'emploi		Auto-entrepreneur		Taux d'insertion*
Faculté de droit	Licence 1 Droit	1	1	0	0%	1	100%	0	0%	0	0%	0	0%	100%
	Licence 3 Droit des Affaires	1	1	0	0%	1	100%	0	0%	0	0%	0	0%	100%
	Licence Pro. Activités juridiques : métiers du droit de l'immobilier	1	1	0	0%	0	0%	0	0%	0	0%	1	100%	100%
	Master 1 Droit social parcours Droit et Gestion des personnes du secteur sanitaire et social	1	1	0	0%	1	100%	0	0%	0	0%	0	0%	100%
	Master 1 Droit des affaires parcours Droit et gestion du patrimoine	2	2	0	0%	0	0%	2	100%	0	0%	0	0%	0%
	Master 1 Justice, procès et procédures Parcours Contentieux judiciaire	1	1	0	0%	0	0%	1	100%	0	0%	0	0%	0%
	Master 2 Droit notarial	1	1	0	0%	1	100%	0	0%	0	0%	0	0%	100%
	Master 2 Droit Social parcours Ressources humaines	2	2	2	100%	0	0%	0	0%	0	0%	0	0%	100%
	Master 2 Justice, procès, procédures parcours Pratique du droit des étrangers	1	1	0	0%	0	0%	0	0%	1	100%	0	0%	0%
<b>Total Faculté de droit</b>		<b>11</b>	<b>11</b>	<b>2</b>	<b>18%</b>	<b>4</b>	<b>36%</b>	<b>3</b>	<b>27%</b>	<b>1</b>	<b>9%</b>	<b>1</b>	<b>9%</b>	<b>64%</b>

\* Le taux d'insertion est calculé sur l'effectif des apprenants ayant répondu : CDI, CDD et auto-entrepreneur



## Faculté de Droit Draguignan

Composante	Diplômes	Nombre d'inscrits	Nombre de réponse	CDI		CDD		Poursuite d'études		En recherche d'emploi		Auto-entrepreneur		Taux d'insertion*
Faculté de droit Draguignan	Master 1 Justice, procès et procédures Parcours Contentieux judiciaire	1	1	0	0%	1	100%	0	0%	0	0%	0	0%	100%
<b>Total Faculté de droit Draguignan</b>		<b>1</b>	<b>1</b>	<b>0</b>	<b>0%</b>	<b>1</b>	<b>100%</b>	<b>0</b>	<b>0%</b>	<b>0</b>	<b>0%</b>	<b>0</b>	<b>0%</b>	<b>100%</b>

## Ingémédia

Composante	Diplômes	Nombre d'inscrits	Nombre de réponse	CDI		CDD		Poursuite d'études		En recherche d'emploi		Auto-entrepreneur		Taux d'insertion*
UFR Ingémédia	Master 1 Création numérique parcours Art, culture et numérique : création de contenus	2	2	0	0%	0	0%	2	100%	0	0%	0	0%	0%
	Master 1 Information, Communication parcours Communication, Innovation et Management de projets numériques	1	1	0	0%	1	100%	0	0%	0	0%	0	0%	100%
	Master 2 création numérique parcours Design d'Expérience et Design d'Interface	1	1	0	0%	1	100%	0	0%	0	0%	0	0%	100%
	Master 2 Information et Communication parcours Communication Digitale Editoriale	1	1	1	100%	0	0%	0	0%	0	0%	0	0%	100%
<b>Total UFR Ingémédia</b>		<b>5</b>	<b>5</b>	<b>1</b>	<b>20%</b>	<b>2</b>	<b>40%</b>	<b>2</b>	<b>40%</b>	<b>0</b>	<b>0%</b>	<b>0</b>	<b>0%</b>	<b>60%</b>

\* Le taux d'insertion est calculé sur l'effectif des apprenants ayant répondu : CDI, CDD et auto-entrepreneur

# Lettres, Langues et Sciences Humaines

Composante	Diplômes	Nombre d'inscrits	Nombre de réponse	CDI		CDD		Poursuite d'études		En recherche d'emploi		Auto-entrepreneur		Taux d'insertion*
UFR Lettres et Sciences Humaines	Licence 1 Langues, Littératures et Civilisations Etrangères et Régionales Parcours Anglais	1	1	0	0%	0	0%	1	100%	0	0%	0	0%	0%
	Licence 2 Lettres parcours Enseignement	1	1	0	0%	0	0%	1	100%	0	0%	0	0%	0%
	Licence 3 Langues Etrangères Appliquées parcours anglais/espagnol	1	1	0	0%	0	0%	1	100%	0	0%	0	0%	0%
	Licence 3 Langues, Littératures et Civilisations Etrangères et Régionales Parcours Anglais	1	1	0	0%	1	100%	0	0%	0	0%	0	0%	100%
	Licence 3 Langues, Littératures et Civilisations Etrangères et Régionales parcours Espagnol	1	1	0	0%	0	0%	1	100%	0	0%	0	0%	0%
	Licence Pro. Gestion de projets et structures artistiques et culturels	3	3	0	0%	2	67%	0	0%	1	33%	0	0%	67%
	Licence pro. Métiers du tourisme et des loisirs	1	1	0	0%	1	100%	0	0%	0	0%	0	0%	100%
	Master 1 + 2 Tourisme parcours Management du tourisme Durable	1	1	0	0%	0	0%	0	0%	0	0%	1	100%	100%
	Master 1 Langues et Sociétés Parcours Traitement de l'information, Linguistique, Traduction (TILT)	1	0	0	#DIV/0!	0	#DIV/0!	0	#DIV/0!	0	#DIV/0!	0	#DIV/0!	#DIV/0!
	Master 1 Métiers de l'Enseignement, de l'Éducation et de la Formation 2nd degré parcours Anglais	1	1	0	0%	0	0%	0	0%	1	100%	0	0%	0%
	Master 1 Métiers de l'Enseignement, de l'Éducation et de la Formation 2nd degré parcours Espagnol	2	2	0	0%	0	0%	2	100%	0	0%	0	0%	0%
	Master 1 Tourisme parcours Management du Tourisme Durable	2	2	1	50%	0	0%	1	50%	0	0%	0	0%	50%
	Master 2 Lettres et Humanités Parcours Littératures, cultures, patrimoine	1	1	0	0%	0	0%	0	0%	1	100%	0	0%	0%
<b>Total UFR Lettres et Sciences Humaines</b>		<b>17</b>	<b>16</b>	<b>1</b>	<b>6%</b>	<b>4</b>	<b>25%</b>	<b>7</b>	<b>44%</b>	<b>3</b>	<b>19%</b>	<b>1</b>	<b>6%</b>	<b>38%</b>

\* Le taux d'insertion est calculé sur l'effectif des apprenants ayant répondu : CDI, CDD et auto-entrepreneur

## Sciences et Techniques

Composante	Diplômes	Nombre d'inscrits	Nombre de réponse	CDI		CDD		Poursuite d'études		En recherche d'emploi		Auto-entrepreneur		Taux d'insertion*
UFR Sciences et Techniques	Licence 1 Licence informatique parcours informatique	1	1	0	0%	0	0%	1	100%	0	0%	0	0%	0%
	Licence 3 Science pour l'ingénieur	3	2	2	100%	0	0%	0	0%	0	0%	0	0%	100%
	Licence Pro. Métiers des réseaux informatiques et télécommunications Parcours Administration et sécurité des réseaux	5	5	5	100%	0	0%	0	0%	0	0%	0	0%	100%
<b>Total UFR Sciences et Techniques</b>		<b>9</b>	<b>8</b>	<b>7</b>	<b>88%</b>	<b>0</b>	<b>0%</b>	<b>1</b>	<b>13%</b>	<b>0</b>	<b>0%</b>	<b>0</b>	<b>0%</b>	<b>88%</b>

## Sciences et Techniques des Activités Physiques et Sportives (STAPS)

Composante	Diplômes	Nombre d'inscrits	Nombre de réponse	CDI		CDD		Poursuite d'études		En recherche d'emploi		Auto-entrepreneur		Taux d'insertion*
UFR STAPS	Licence 3 STAPS Education et Motricité	1	0	0	#DIV/0!	0	#DIV/0!	0	#DIV/0!	0	#DIV/0!	0	#DIV/0!	#DIV/0!
	Master 2 STAPS Entraînement et Optimisation de la Performance Sportive	1	1	0	0	1	100%	0	0%	0	0%	0	0%	100%
<b>Total UFR STAPS</b>		<b>2</b>	<b>1</b>	<b>0</b>	<b>0%</b>	<b>1</b>	<b>100%</b>	<b>0</b>	<b>0%</b>	<b>0</b>	<b>0%</b>	<b>0</b>	<b>0%</b>	<b>100%</b>

## Sciences Economiques et de Gestion

Composante	Diplômes	Nombre d'inscrits	Nombre de réponse	CDI		CDD		Poursuite d'études		En recherche d'emploi		Auto-entrepreneur		Taux d'insertion*
UFR Sciences Economiques et de Gestion	Licence 1 Economie et Gestion	1	1	0	0%	0	0%	1	100%	0	0%	0	0%	0%
	Licence 3 Economie et Gestion parcours comptabilité Contrôle Audit CCA	1	0	0	#DIV/0!	0	#DIV/0!	0	#DIV/0!	0	#DIV/0!	0	#DIV/0!	#DIV/0!
<b>Total UFR Sciences Economiques et de Gestion</b>		<b>2</b>	<b>1</b>	<b>0</b>	<b>0%</b>	<b>0</b>	<b>0%</b>	<b>1</b>	<b>100%</b>	<b>0</b>	<b>0%</b>	<b>0</b>	<b>0%</b>	<b>0%</b>

\* Le taux d'insertion est calculé sur l'effectif des apprenants ayant répondu : CDI, CDD et auto-entrepreneur

## Total de l'ensemble des formations pour la reprise d'études :

Composante	Diplômes	Nombre d'inscrits	Nombre de réponse	CDI		CDD		Poursuite d'études		En recherche d'emploi		Auto-entrepreneur		Taux d'insertion*
	<i>Total</i>	<b>68</b>	<b>61</b>	20	<b>33%</b>	13	<b>21%</b>	20	<b>33%</b>	5	<b>8%</b>	3	<b>5%</b>	<b>59%</b>
	<i>Taux de retour</i>	<b>90%</b>												

\* Le taux d'insertion est calculé sur l'effectif des apprenants ayant répondu : CDI, CDD et auto-entrepreneur





FORMATION  
PROFESSIONNELLE  
ET ALTERNANCE

UNIVERSITÉ DE TOULON